


АНАЛІЗ
РЕЗУЛЬТАТОВ
ГИА-2019



Цель анализа:

оценить уровень качества подготовки выпускников 9-х, 11-х классов по предметам учебного плана в целях повышения уровня результатов государственной итоговой аттестации выпускников за курс основного общего и среднего общего образования в 2020 году.



УЧАСТНИКИ ГИА-2019

В 2019 ГОДУ В ГОСУДАРСТВЕННОЙ ИТОГОВОЙ АТТЕСТАЦИИ В МБОУ СОШ №19 УЧАСТВОВАЛО 184 ОБУЧАЮЩИХСЯ, ИЗ НИХ 137 ЧЕЛОВЕК – ЗА КУРС ОСНОВНОГО ОБЩЕГО ОБРАЗОВАНИЯ И 62 ЧЕЛОВЕКА - ЗА КУРС СРЕДНЕГО ОБЩЕГО ОБРАЗОВАНИЯ, ЧТО НА 15 ЧЕЛОВЕК БОЛЬШЕ, ЧЕМ В 2018 ГОДУ.

Динамика участия в ГИА за 3 года

ГОД	Количество участников ГИА	За курс основного общего образования	За курс среднего общего образования
2016/2017	164	116	48
2017/2018	184	125	59
2018/2019	199	137	62

Результаты ГИА-2019

По результатам ГИА в форме ЕГЭ все **62 выпускника** успешно сдали экзамены по обязательным предметам и получили аттестаты за курс среднего общего образования, из них 14 выпускников 11-х классов получили аттестаты без троек, **8 выпускников с одной «3»** (предметы: химия, физика, математика).

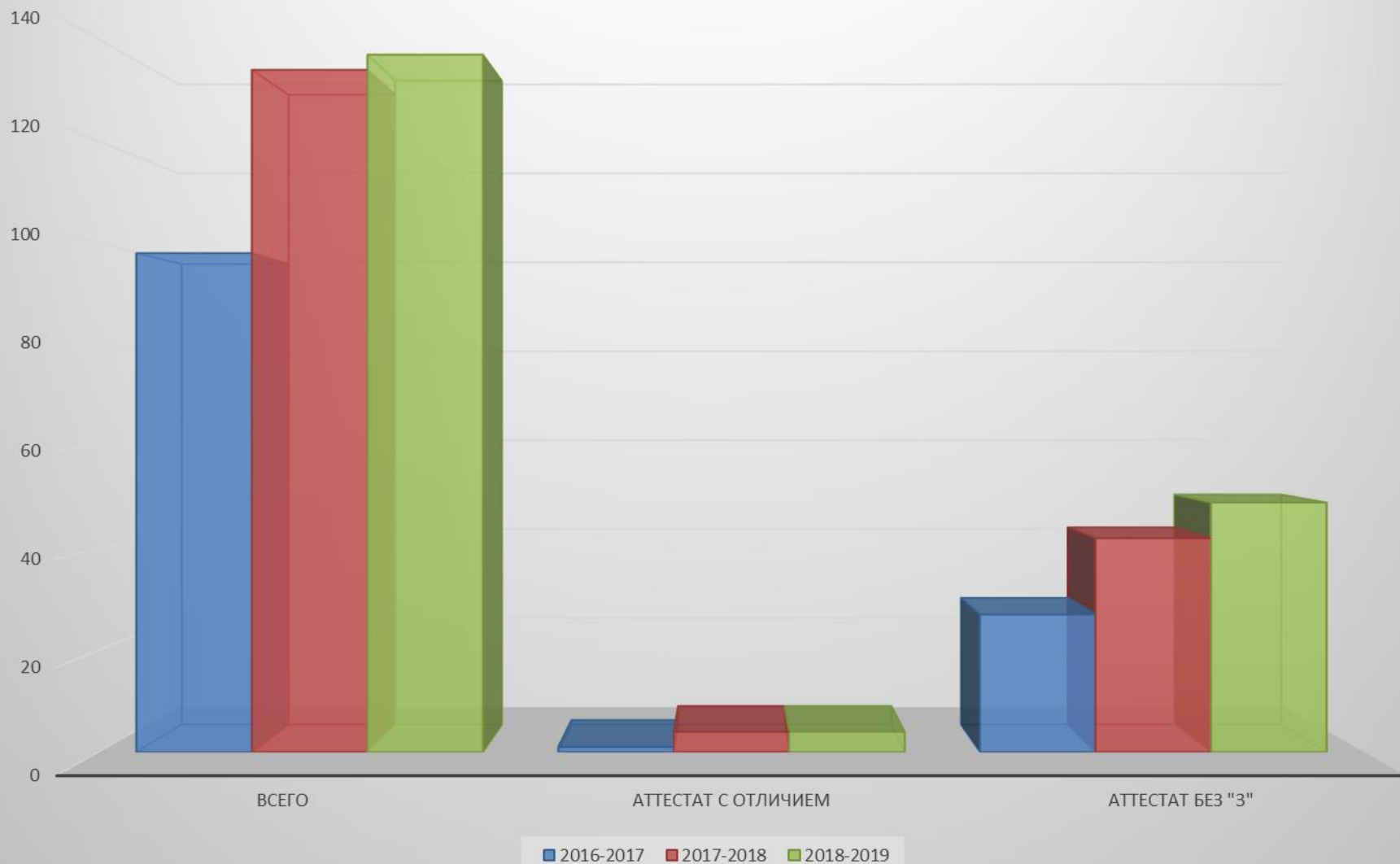
По результатам ГИА в форме ОГЭ все **126** выпускников успешно сдали экзамены и получили аттестаты за курс основного общего образования, **4 выпускника 9-х классов** получили аттестат с отличием: Мокринская Елена (9А кл.), Захаров Глеб (9Б кл.), Джафарова Амина (9В кл.), Корицкая Елена (9Д кл.), **49** получили аттестат без троек; **7 выпускников** – с двумя «3» и **3 выпускника с одной «3»** (предметы: химия, алгебра, физика, англ.яз.).

По результатам ГИА в форме ГВЭ все **11** выпускников сдали экзамены успешно и получили аттестаты за курс основного общего образования.

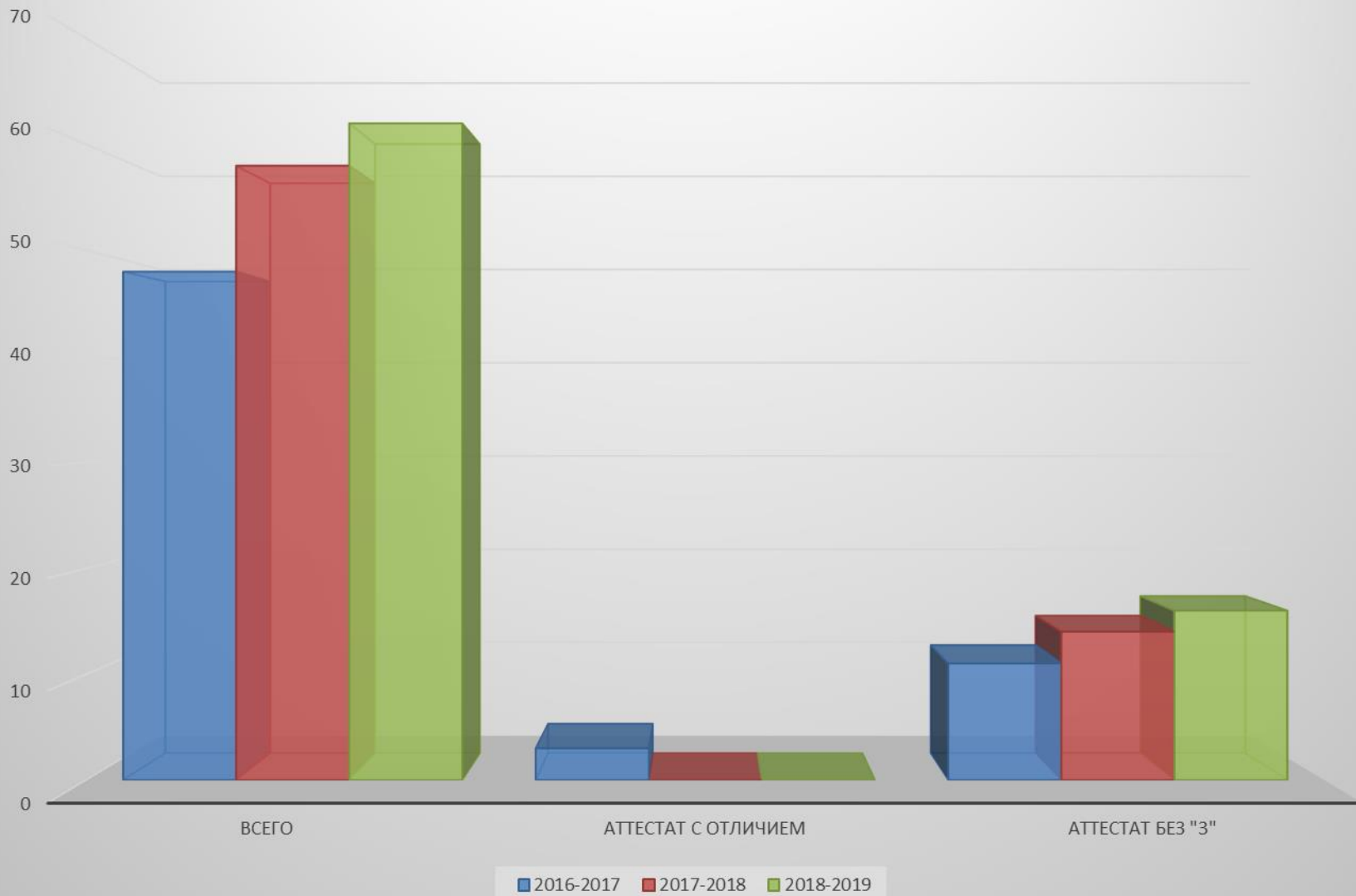
ДИНАМИКА РЕЗУЛЬТАТОВ УСПЕВАЕМОСТИ ВЫПУСКНИКОВ 9, 11-Х КЛАССОВ ЗА 3 ГОДА

	2016-2017 уч.г.			2017-2018 уч.г.			2018-2019 уч.г.		
	всего	аттестат с отличием	аттестат без «3»	всего	аттест ат с отличи ем	аттест ат без «3»	всего	аттеста т с отличи ем	аттеста т без «3»
9 класс	98	1	27	134	4	42	137	4	49
11 класс	48	3	11	58	-	14	62	-	16

Динамика результатов успеваемости выпускников 9-х классов за 3 года



Динамика результатов успеваемости выпускников 11-х классов за 3 года



АНАЛИЗ
РЕЗУЛЬТАТОВ
ОГЭ (ГВЭ)-2019



УРОВЕНЬ ПОДГОТОВКИ ВЫПУСКНИКОВ ПО ПРЕДМЕТАМ в форме ОГЭ, ГВЭ ЗА 2018/2019 УЧ.Г.

Предмет	КОЛ- ВО	"5"	"4"	"3"	"2"	Качест во	Усп-сть	Учитель
русский	126/11	56/0	66/1	15(7)	0	89/10	100/100	Балдина Т.Н. Гронских Т.А. Холматова Н.В. Зубкова Н.А.
мат-ка	126/11	5(1)	65/3	56/7	0	56/36	100/100	Исламова Г.М. Лудченко С.В.
литература	7	6	1	0	0	100	100	Балдина Т.Н. Гронских Т.А. Холматова Н.В.
англ.яз.	1	0	0	1	0	0	100	Воробьёва Ю.П.
англ.яз.	6	0	4	1	1	67	100	Парамонова Э.С.
история	6	1	1	4	1	33	100	Фрейман Г.О.
общ-во	81	1	36	44	11	46	100	Фрейман Г.О.
география	29	9	11	9	0	69	100	Сорокина С.В.
химия	18	5	6	7	0	61	100	Сокова Э.В.
физика	16	0	4	12	3	25	100	Абдулнасырова Г.Я.
биология	19	0	6	13	0	32	100	Халишхова А.В.
инф-ка	32	2	13	17	1	48	100	Маркус Е.А.
инф-ка	37	3	24	10	1	73	100	Страхова М.А.

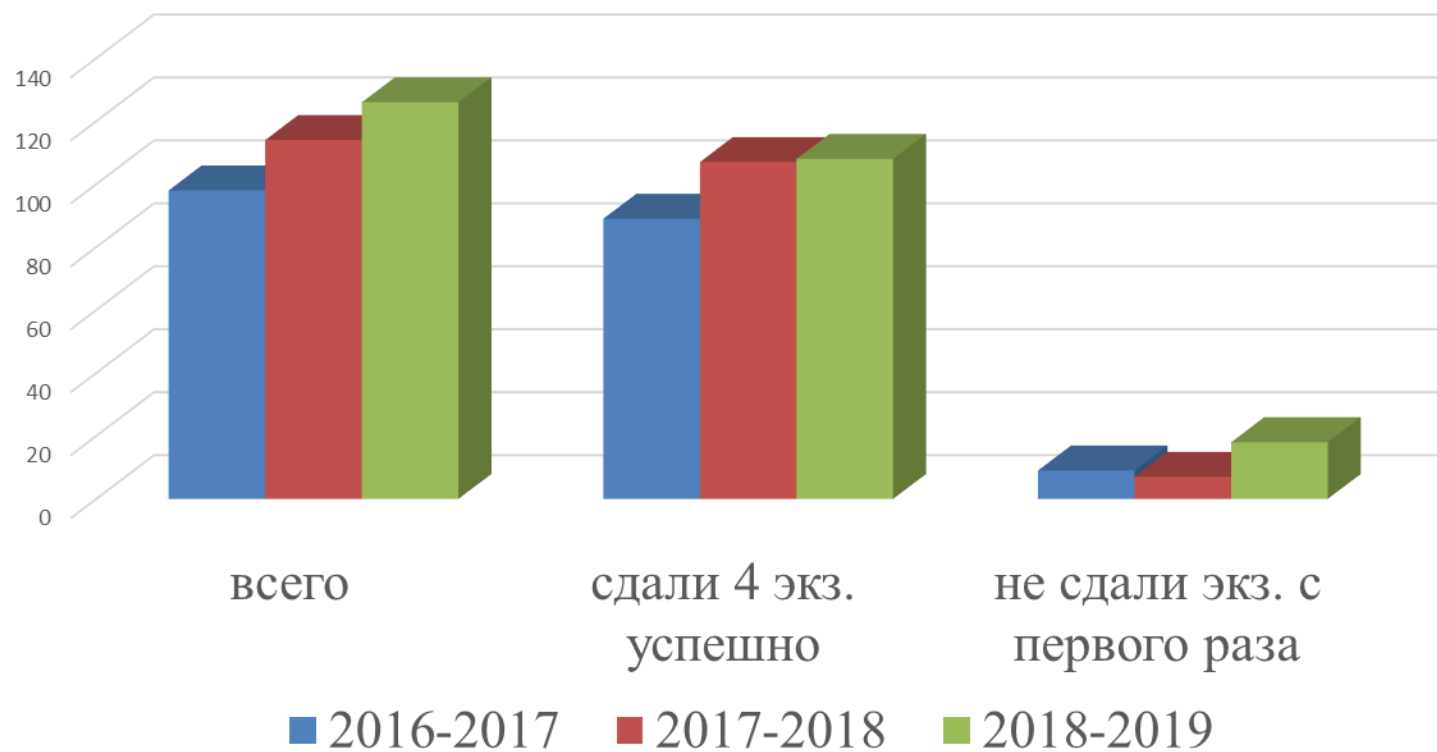
УРОВЕНЬ ПОДГОТОВКИ ВЫПУСКНИКОВ 9-Х КЛАССОВ ПО ПРЕДМЕТАМ В ФОРМЕ ОГЭ И ГВЭ 2018-2019 УЧ.Г.

Предмет	кол-во	Средняя отметка	Ср.перв. балл	Учитель
русский	126/11	4(3)	34	Балдина Т.Н. Гронских Т.А. Холматова Н.В.
мат-ка	126/11	4(3)	4 (геом) 15 (алг.)	Исламова Г.М. Лудченко С.В.
литература	7	5	28 (23)	Балдина Т.Н. Гронских Т.А. Холматова Н.В.
англ.яз.	1	3	45	Воробьёва Ю.П.
англ.яз.	6	3	42	Парамонова Э.С.
история	6	3	22	Фрейман Г.О.
общ-во	81	3	22	Фрейман Г.О.
география	29	4	22	Сорокина С.В.
химия	18	4	21	Сокова Э.В.
физика	16	3	15	Абдулнасырова Г.Я.
биология	19	3	23	Халишхова А.В.
инф-ка	32	4	12	Маркус Е.А.
инф-ка	37	4	12	Страхова М.А.

Динамика числа выпускников, успешно сдавших экзамены в форме ОГЭ

Год	Всего выпускников в	В форме ОГЭ	В форме ГВЭ	Из них сдали экзамены		
				неудовл. с первого раза	сдали 4 экзамена успешно	успешно пересдали экзамены
2016-2017	116	98	18	9	89	9
2017-2018	124	114	10	7	107	7
2018-2019	137	126	11	18	108	18

Динамика числа выпускников, успешно сдавших экзамены в форме ОГЭ за 3 года



ДИНАМИКА УРОВНЯ ПОДГОТОВКИ ВЫПУСКНИКОВ-УЧАСТНИКОВ ОГЭ ЗА 3 ГОДА

Предмет	2016-2017	2017-2018	2018-2019
русский язык	4	4	4
математика	4	4	4
информатика	4	4	4
история			3
обществознание	3	3	3
география	4	4	4
литература	5	5	5
англ.яз.	4	4	3
химия	4	4	4
физика	3	3	3
биология	3	3	3

Сравнение значения средней отметки по ГИА (9 кл.) в ОУ и в г. Сургуте за 2 года

Предмет	2017-2018		2018-2019	
	ОУ	Сургут	ОУ	Сургут
русский язык	4,2	4,3	4,4	4,4
математика	4	3,7	3,6	3,8
информатика	3,9	3,9	3,7	3,9
история			3,3	3,4
обществознание	3,4	3,6	3,2	3,6
география	3,6	3,6	4	3,6
литература	5		5	4,6
англ.яз.	3,9	4,4	3,4	4
химия	3,6	4	3,9	4,1
физика	3,2	3,8	3,1	3,7
биология	3,4	3,6	3,3	3,5

Сравнение значения качества знаний по результатам ГИА (9 кл.) в ОУ и в г. Сургуте за 2 года

Предмет	2017-2018		2018-2019	
	ОУ	Сургут	ОУ	Сургут
русский язык	83%	82%	97%	87%
математика	88%	54%	56%	74%
информатика	73%	65%	61%	63%
история			33%	49%
обществознание	45%	58%	37%	60%
география	57%	53%	69%	57%
литература	100%		100%	89%
анл.яз.	88%	89%	57%	76%
химия	65%	70%	61%	78%
физика	18%	67%	25%	61%
биология	44%	59%	32%	50%

ВЫВОДЫ ПО РЕЗУЛЬТАТАМ ГИА В ФОРМЕ ОГЭ (ГВЭ) ЗА 2018-2019 УЧ.Г.

- **положительная динамика наблюдается по показателю «Количество выпускников, получивших аттестаты»** - все 137 выпускников 9-х классов получили аттестаты, сдав успешно экзамены в основной период;
- **сохраняется положительная динамика** количества выпускников, получивших аттестат с отличием (4/4);
- уровень подготовки выпускников **имеет положительную динамику по русскому языку, географии, химии и литературе;**
- по всем остальным предметам наблюдается небольшая отрицательная динамика, на 0,3 по математике, англ. языку и химии;
- сравнительный анализ результатов ГИА в форме ОГЭ ОУ и Сургута говорит о том, что значение средней отметки по школе ниже, чем в городе, по таким предметам, как **английский язык, физика, биология;**
- Все выпускники, сдающие экзамены в форме ГВЭ, преодолели пороговый балл и получили аттестат (апелляция).

АНАЛИЗ
РЕЗУЛЬТАТОВ
ЕГЭ-2019



РЕЙТИНГ ВЫБОРА ПРЕДМЕТОВ В ФОРМЕ ЕГЭ

за 2018/2019 уч.г.

предмет	кол-во уч-в	% участия	Из них по предметам, изучавшимся на профильном уровне				Не преодолели порог	Учитель
			изучали всего	сдавали экзамен	% участия в ЕГЭ	Не преодолели порог на профильном уровне		
мат-ка (профиль)			14	14	100%	0	1	Мечетная Е.Н.
общество	30	48%	24	16	66%	1	7	Фрейман Г.О.
биология	10	16%					2	Новожилова И.Н.
информатика	9	15%					2	Омельчук/Соловьева
физика	15	24%					1	Керейтова З.К.
химия	6	9%					1	Сокова Э.В.
англ.яз.	4	6%					0	Егорова Н.М.
лит-ра	7	11%					0	Зубкова Н.А., Руцкова Л.К.
география	1	3%					0	Церабаева С.В.
история	3	5%	24	2	8%	0	1	Захаров И.В.

Динамика участия выпускников в ЕГЭ за 3 года

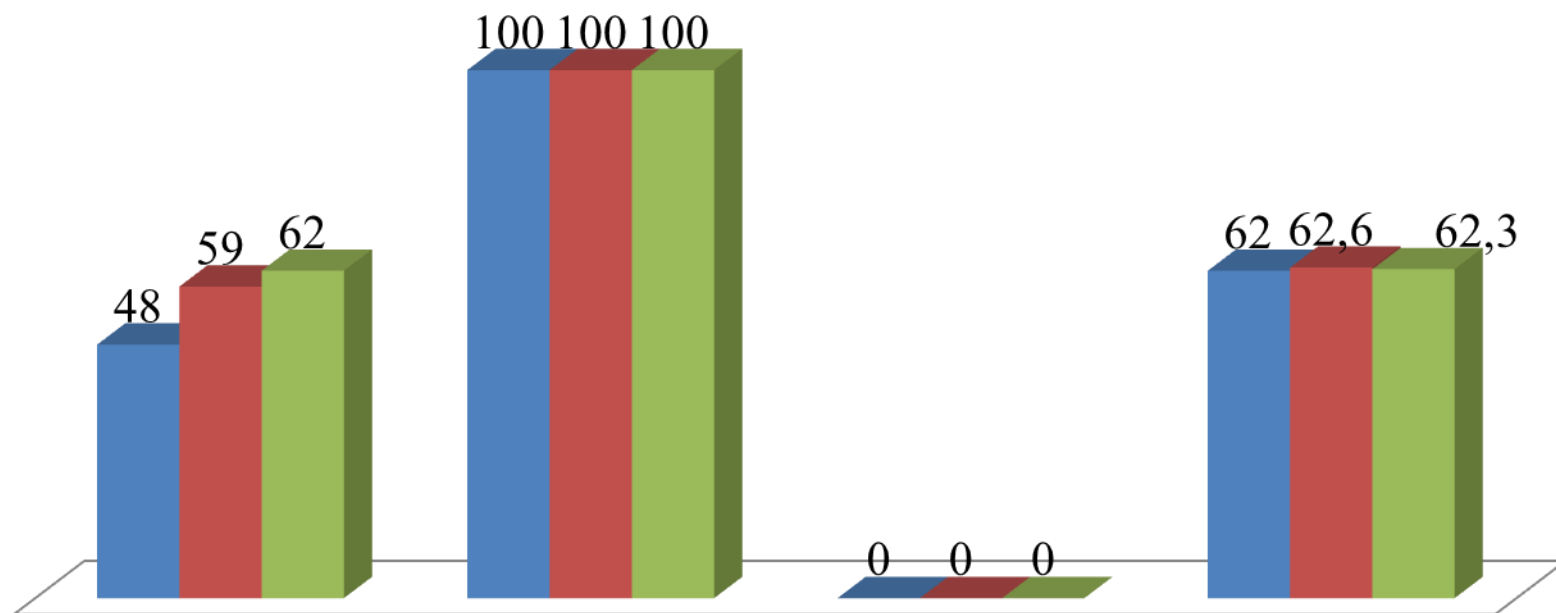
Предмет (ЕГЭ)	Всего участни ков	В форме ЕГЭ/ ГВЭ	Из них сдавали экзамены		
			3 и более экзаме на	сдали неудовлетворите льно	успешно сдали 3 и более экзамена
2017	48	48	47	10	37
2018	59	58/1	58	6	52
2019	62	62	60	16	44

ДИНАМИКА ДОЛИ ВЫПУСКНИКОВ – УЧАСТНИКОВ ЕГЭ ЗА 3 ГОДА ПО ПОКАЗАТЕЛЮ «СРЕДНИЙ ТЕСТОВЫЙ БАЛЛ ПО ПРЕДМЕТУ»

Предмет	2016-2017			2017-2018			2018-2019		
	РФ	Сургут	ОУ	РФ	Сургут	ОУ	РФ	Сургут	ОУ
Русский язык	69	69	62	70,9	70	62,6	69,5	70,7	62,3
Математика (профиль) с 2016 г.	47	46	52	49,8	53	51,9	56,5	58	57,8
Математика (база)	4,2			4,3	16,1	15,7	4,1	14,8	14,1
История	52,7	55	50	52,7	56	44	55,3	58,4	43,3
География	55,1	61	48	56,6	61	-		60,9	63
Биология	52,6	53	41	51,7	53	42,1	52,2	56	41,3
Физика	53,2	54	50	53,2	57	48,9	54,4	56,9	46
Английский язык	70,2	70	-	69,2	72	51	73,8	73,9	53,8
Химия	55,2	57	43	55,1	53	27,5	56,7	57,7	47,7
Литература	59,6	58	47	62,7	68	56,3	63,4	68,1	54,9
Обществознание	55,4	54	44	55,7	57	47,1	54,9	56,4	48,8
Информатика и ИКТ	59,2	65	44	58,4	64	58,5	62,4	65	46,3

Динамика результатов ЕГЭ по русскому языку за 3 года

■ 2016-2017 (Руцкова Л.К., Зубкова Н.А.) ■ 2017-2018 (Руцкова Л.К., Зубкова Н.А.) ■ 2018-2019 (Руцкова Л.К., Зубкова Н.А.)



Кол-во
участников

% участия в
ЕГЭ

Не преодолели
порог

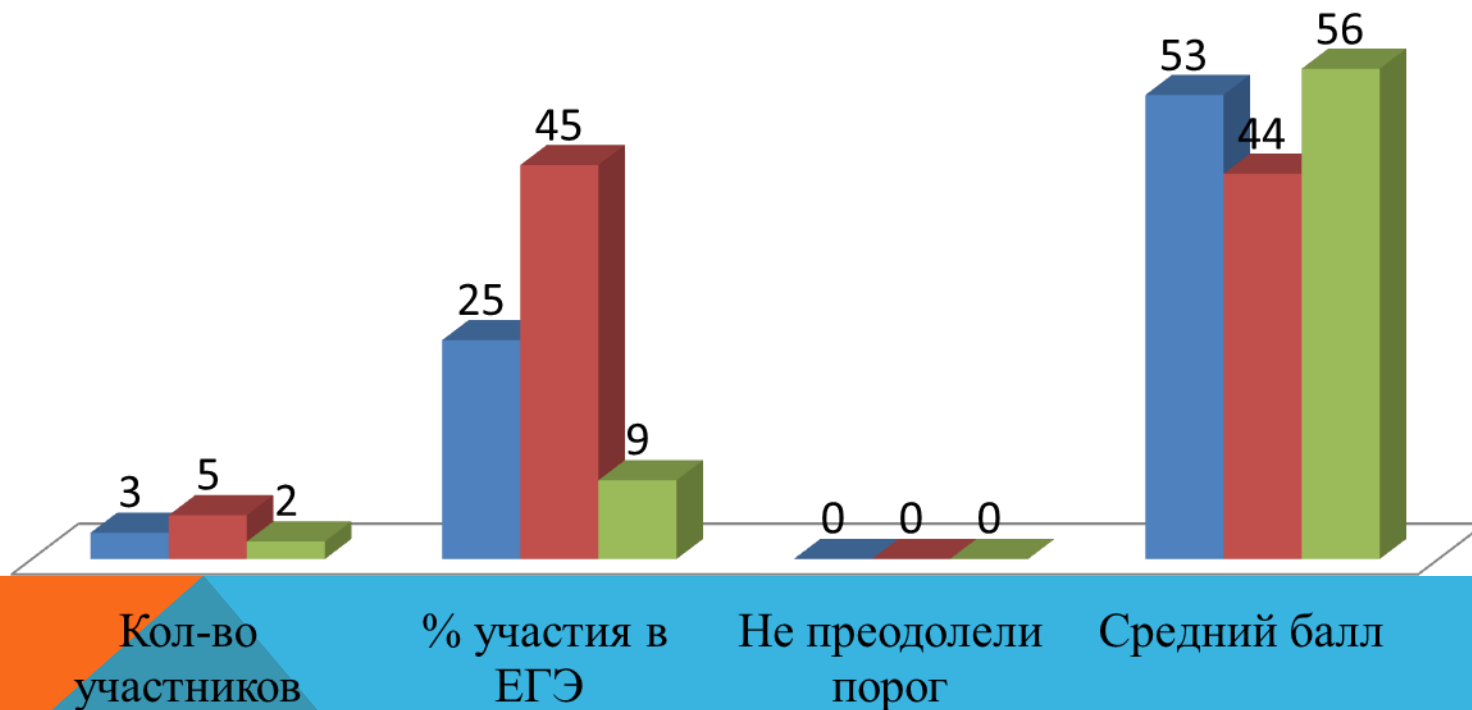
Средний балл

Динамика результатов ЕГЭ по истории на профильном уровне за 3 года

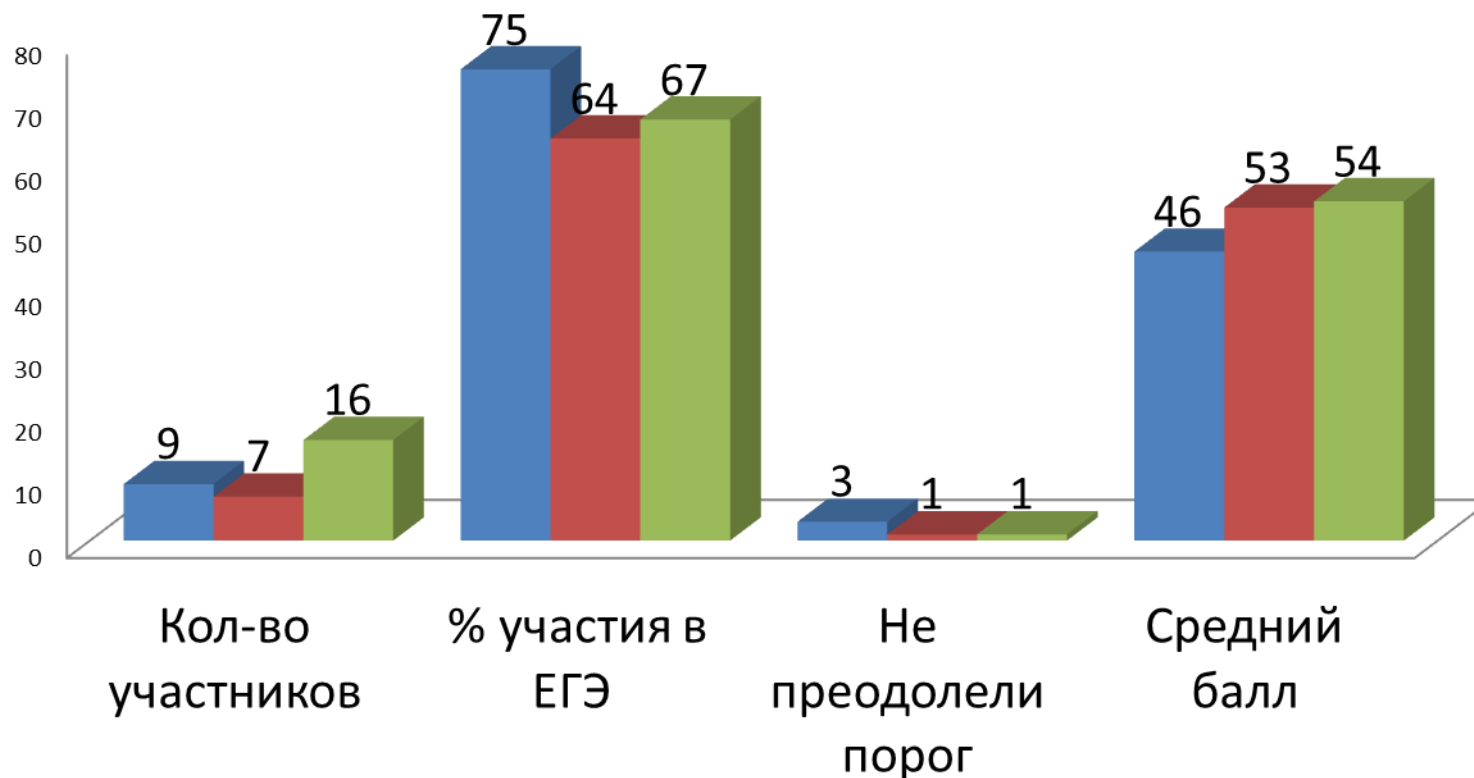
■ 2016-2017
(Фрейман Г.О.)

■ 2017-2018
(Волкова О.А.)

■ 2018-2019
(Захаров И.В.)



Динамика результатов ЕГЭ по обществознанию на профильном уровне за 3 года



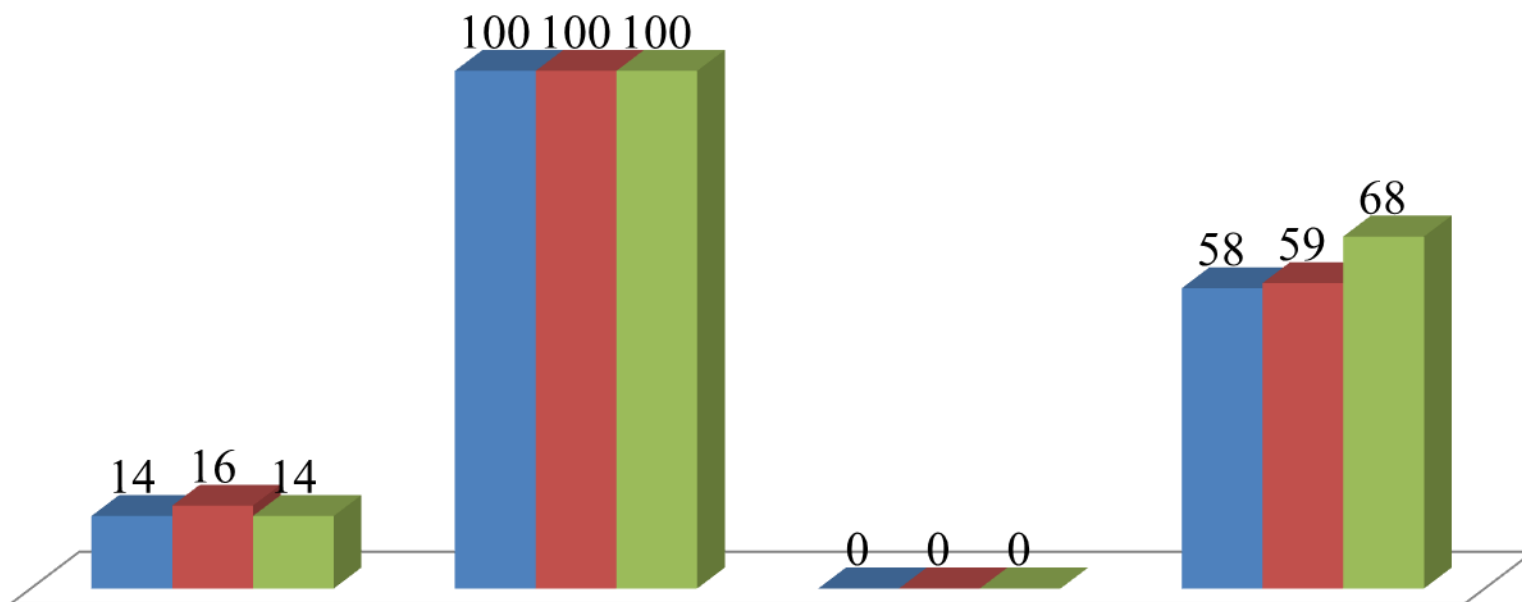
■ 2016-2017
(Свирин И.В.)

■ 2017-2018
(Фрейман Г.О.)

■ 2018-2019
(Фрейман Г.О.)

Динамика результатов ЕГЭ по математике на профильном уровне за 3 года

■ 2016-2017 (Мечетная Е.Н.) ■ 2017-2018 (Мечетная Е.Н.) ■ 2018-2019 (Мечетная Е.Н.)



Кол-во участников

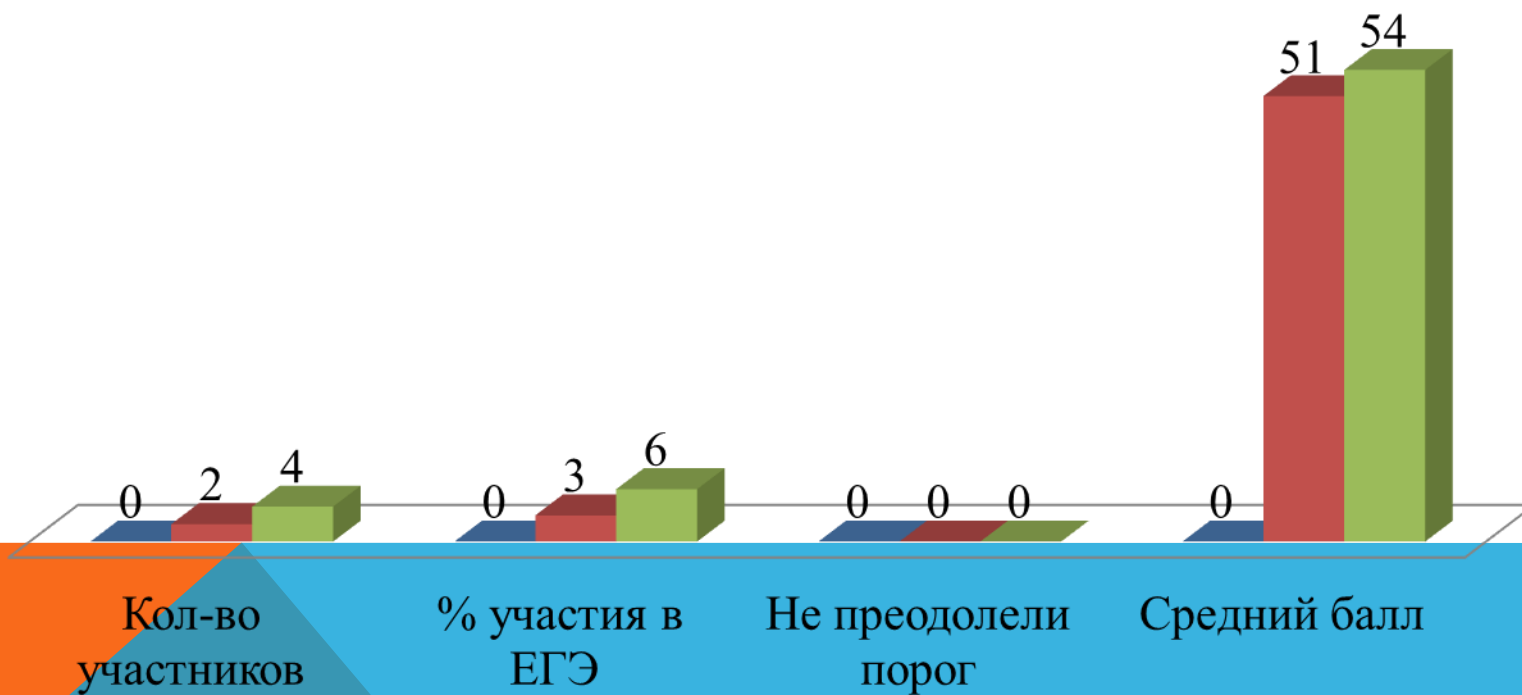
% участия в ЕГЭ

Не преодолели порог

Средний балл

Динамика результатов ЕГЭ по англ. яз. за 3 года

■ 2016-2017 ■ 2017-2018 ■ 2018-2019
(Шакамалова Ф.У.) (Егорова Н.М.).



Динамика результатов ЕГЭ по информатике за 3 года

■ 2016-2017


(Соловьева, Омельчук)

■ 2017-2018

(Соловьева, Омельчук)

■ 2018-2019

(Соловьева, Омельчук)



Динамика результатов ЕГЭ по литературе за 3 года

■ 2016-2017 (Руцкова Л.К.) ■ 2017-2018 (Зубкова Н.А.) ■ 2018-2019 (Руцкова, Зубкова)

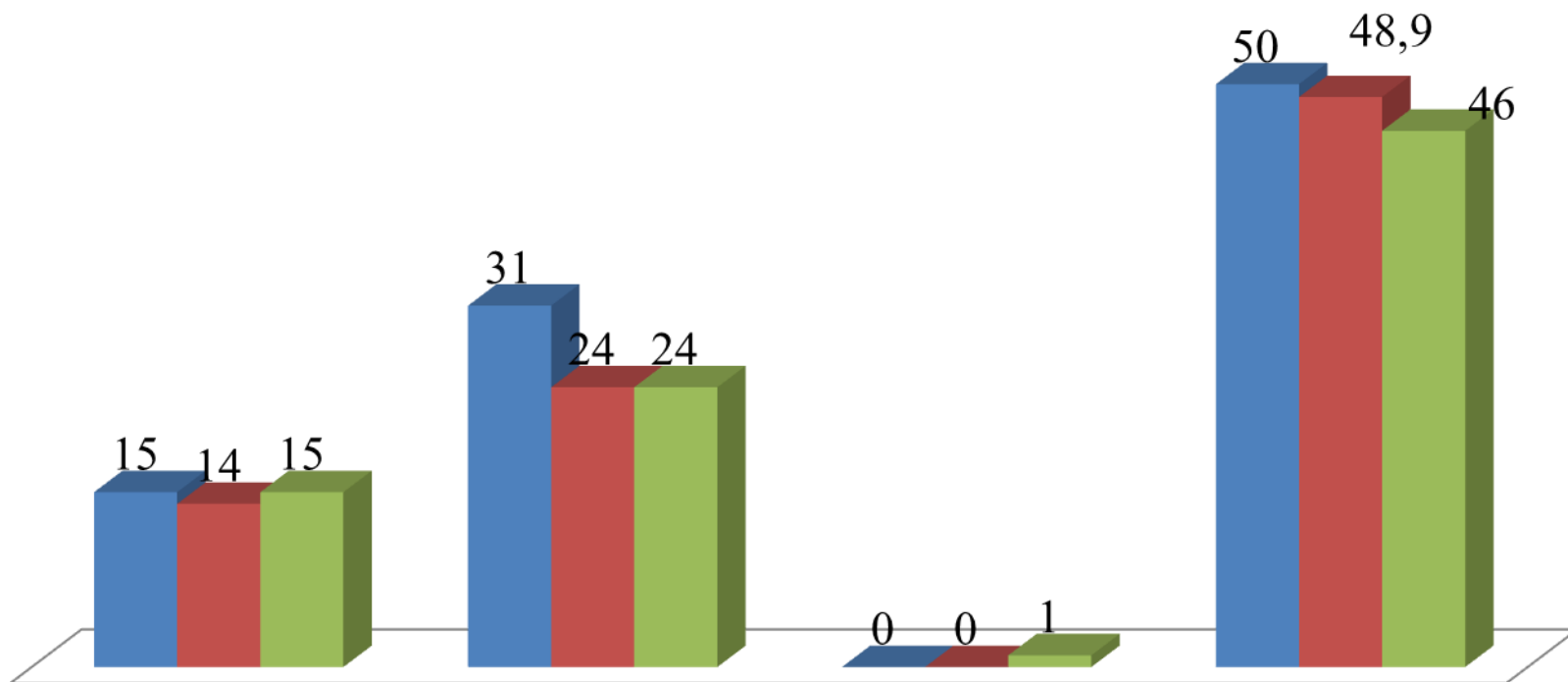


Динамика результатов ЕГЭ по физике за 3 года

■ 2016-2017
(Керейтова З.К.)

■ 2017-2018
(Керейтова З.К.)

■ 2018-2019
(Керейтова З.К.)



Кол-во
участников

% участия в
ЕГЭ

Не преодолели
порог

Средний балл

Динамика результатов ЕГЭ по химии за 3 года

■ 2016-2017

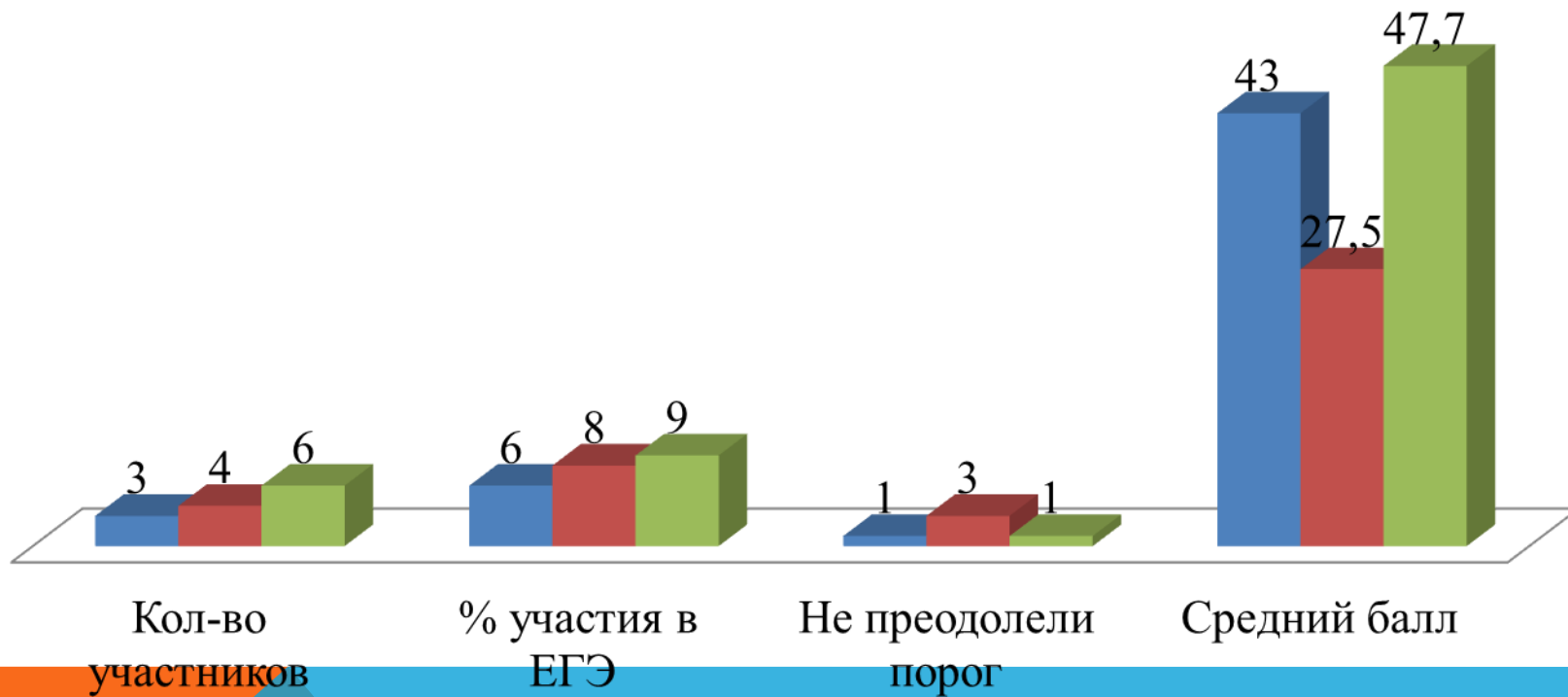
(Сокова Э.В.)

■ 2017-2018

(Сокова Э.В.)

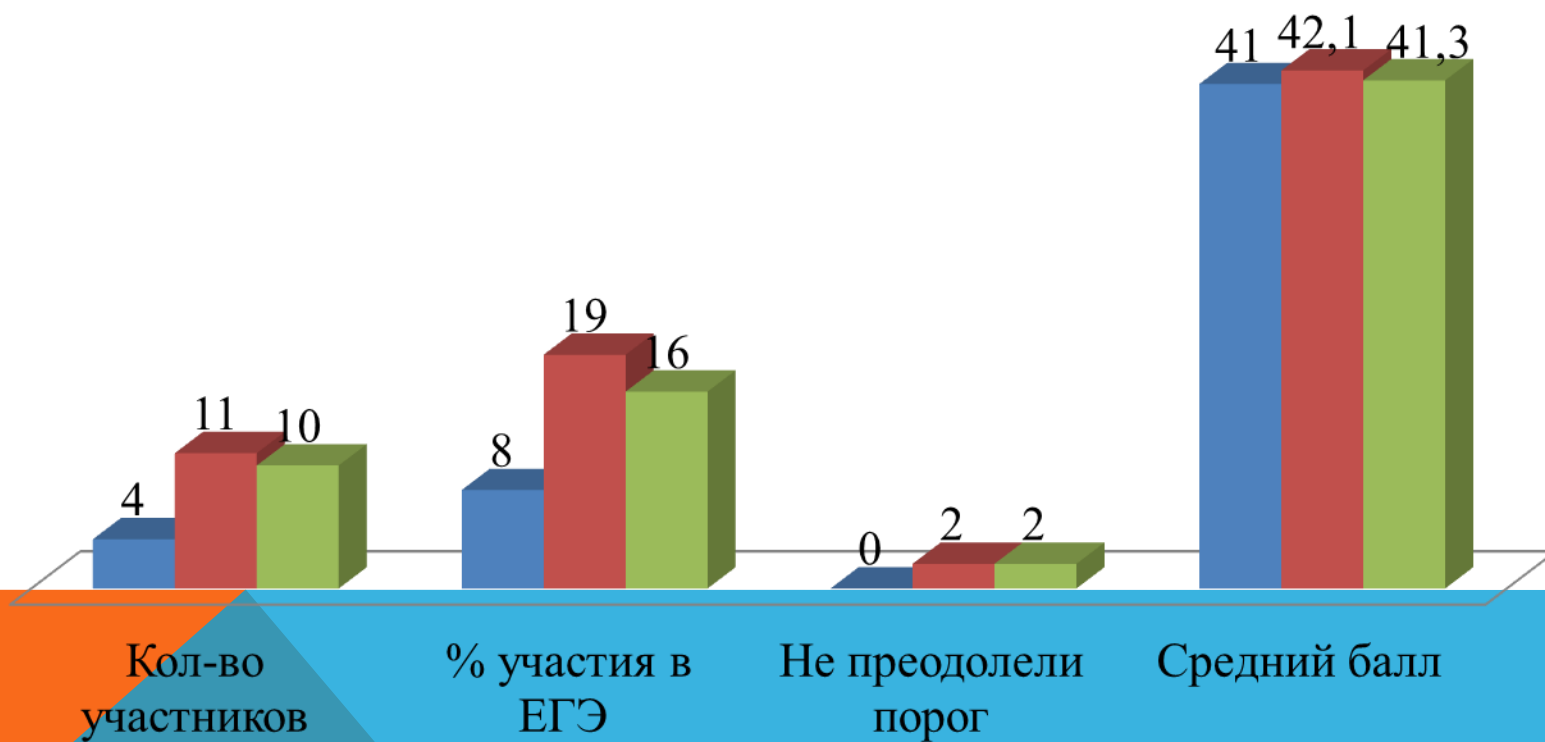
■ 2018-2019

(Сокова Э.В.)



Динамика результатов ЕГЭ по биологии за 3 года

■ 2016-2017 (Халишхова А.В.) ■ 2017-2018 (Новожилова И.Н.) ■ 2018-2019 (Новожилова И.Н.)

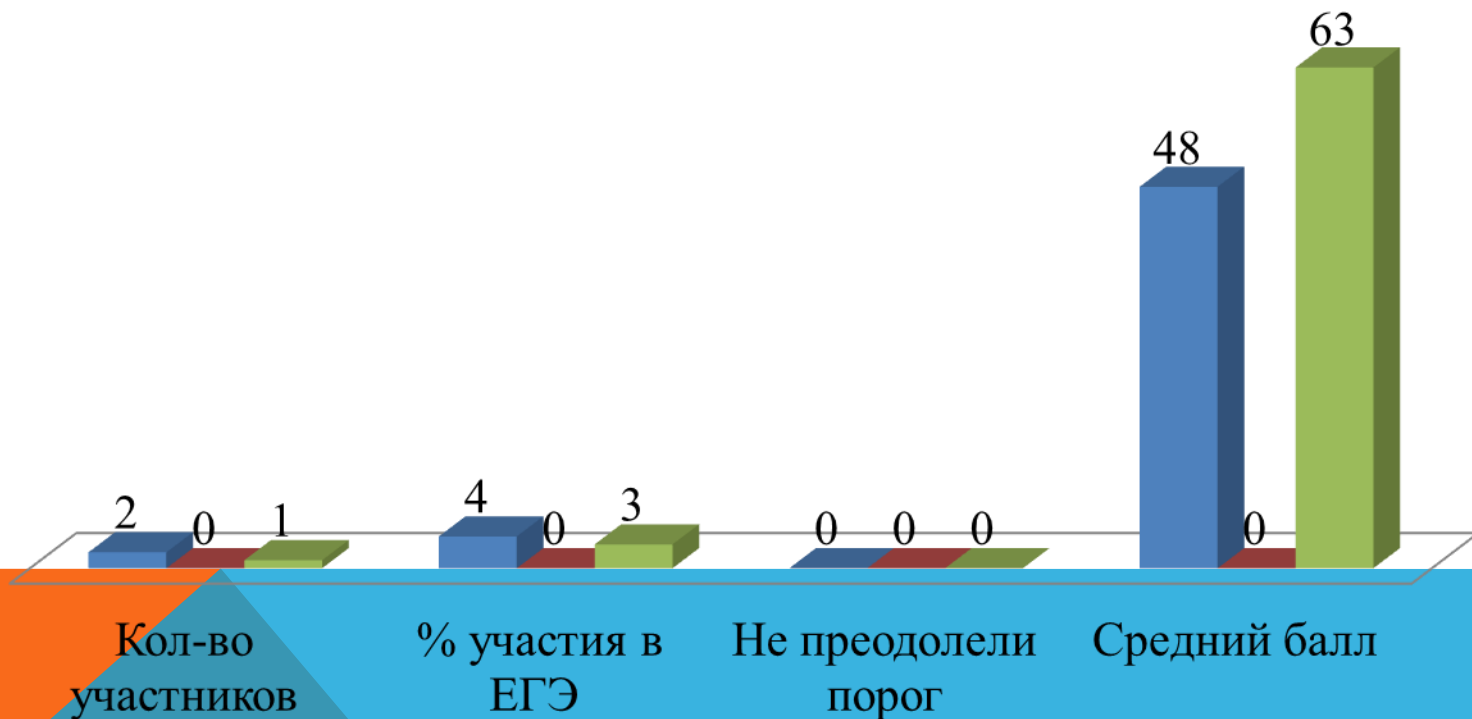


Динамика результатов ЕГЭ по географии за 3 года


■ 2016-2017
(Зинченко И.С.)

■ 2017-2018

■ 2018-2019
(Церабаева С.В.)



ВЫВОДЫ ПО РЕЗУЛЬТАТАМ ГИА В ФОРМЕ ЕГЭ ЗА 2018-2019 УЧ.Г.

- Сравнивая показатели внутри учебного заведения, видно, что вырос средний балл экзамена в форме ЕГЭ по математике (профиль) Мечетная, географии (Церабаева), химии (Сокова), обществознанию (Фрейман) впервые за 3 года!**
- особенно радуют нас результаты экзаменов на профильном уровне: истории, обществознанию и математике.
 - при этом наблюдается отрицательная динамика выпускников, успешно сдавших 3 и более экзамена в форме ЕГЭ.
 - **Сравнивая результаты ЕГЭ ОУ с общероссийскими и городскими можно сказать, что недостаточным является уровень подготовки выпускников по английскому языку, физике, биологии.**
- 

ВЫВОДЫ ПО УЧАСТИЮ В ГИА-2019 УЧИТЕЛЕЙ И РОДИТЕЛЕЙ

- усилена роль общественности в период проведения ГИА (все заявленные общественные наблюдатели явились на ППЭ);
- повысилась правовая, организационная и исполнительская культура педагогов, участвующих в государственной итоговой аттестации: всего было задействовано в ГИА: 16 организаторов в аудитории и вне аудитории в ППЭ ЕГЭ, 1 – руководитель ППЭ ЕГЭ; 24 организатора на ОГЭ, 2 помощника руководителя ППЭ в форме ОГЭ, 5 технических специалистов, 1 член ГЭК, 1 руководитель ППЭ в форме ОГЭ.
- наше образовательное учреждение уже более 3-х лет является площадкой для проведения экзаменов в форме ОГЭ и делают эту работу педагоги на высоком профессиональном уровне.